

Preparing of cable to connect MOTOTRBO to TRBOnet.RadioServer.

Изготовление кабеля для подключения радиостанции MOTOTRBO к радиосерверу TRBOnet.

You can use a cable Motorola PMKN4016.

Для подключения можно использовать кабель Motorola PMKN4016.

Do the following:

Доработав его следующим образом:




1. Prepare components:

Приготовьте комплектующие:



Connector DB-25	1 item		Разъем DB-25 F	1 шт.
Connector box DB-25	1 item		Корпус для разъема DB-25	1 шт.
Shielded audio cable with 3.5 mm audio jacks	1 item		Кабель аудио экранированный с аудио разъемами 3,5 мм	1 шт.

2. Rearrange a yellow wire in the accessory connector of cable PMKN4016 from contact 10 in contact 14.

Переставить желтый провод в аксессуарном разъеме кабеля PMKN4016 из контакта 10 в контакт 14.


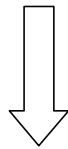



before
до доработки




after
после доработки



3. Prepare an adapter from DB-25 to sound card
Изготовьте переходник DB-25 ↔ Звуковая карта:



For sound card with microphone input.
Для звуковой карты с микрофонным входом

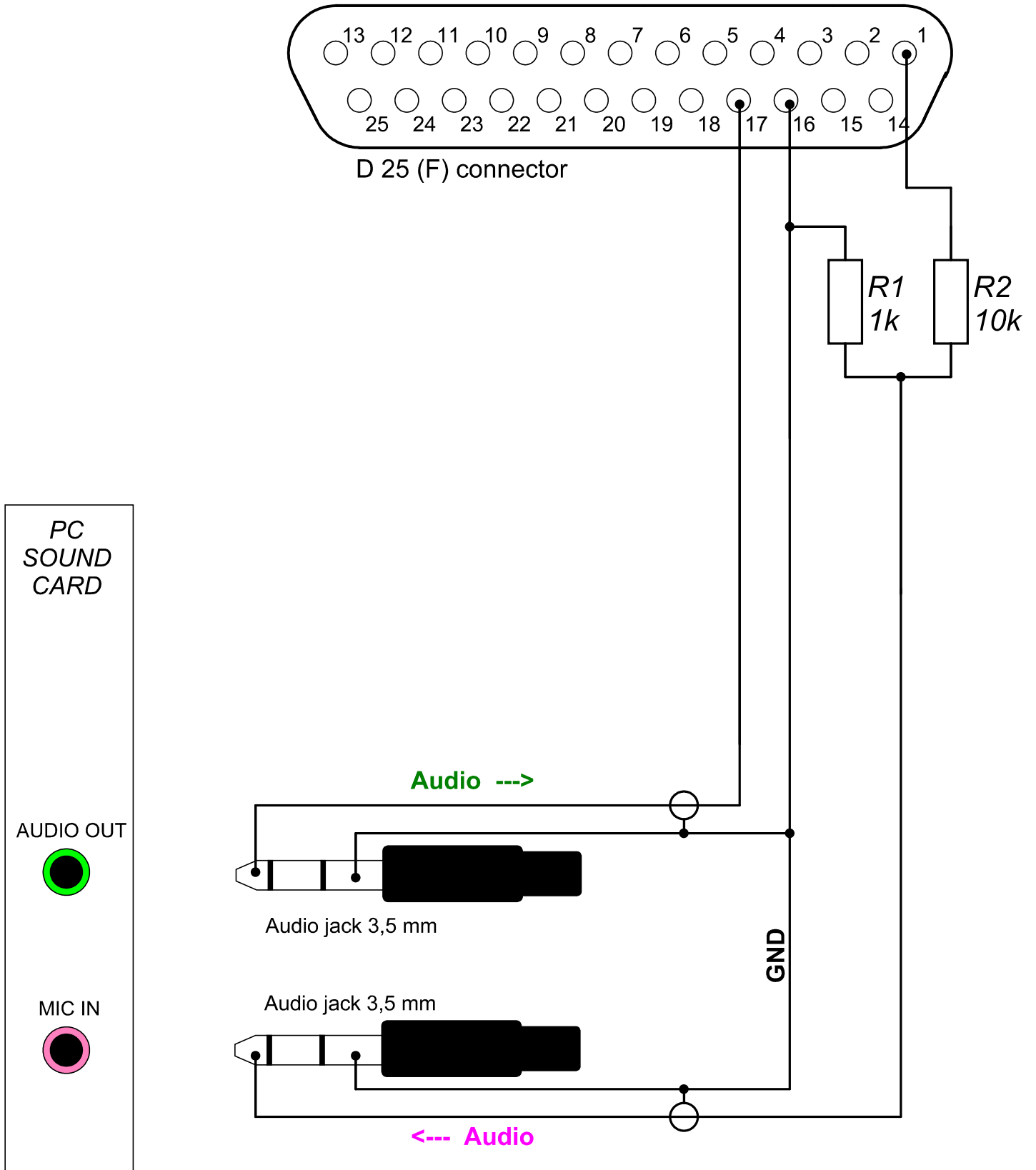


For sound card with line input.
Для звуковой карты с линейным входом



TRBOnet audio connector for cable PMKN4016

(using a sound card with microphone input)



TRBOnet audio connector for cable PMKN4016

(using a sound card with line input)

